



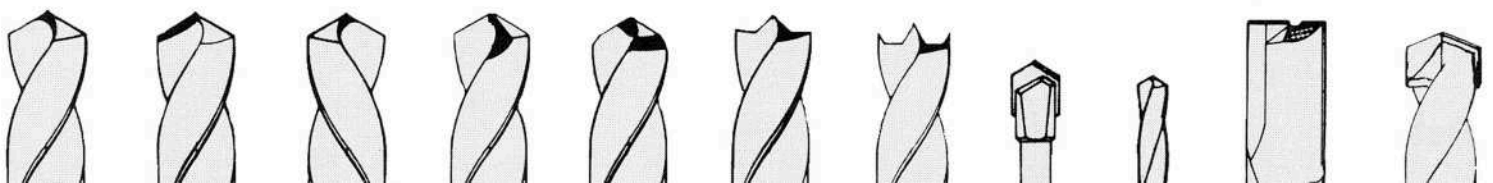
SCHÄRFZENTRUM SZ INKL. BOHRERSCHLEIFMASCHINE BSM 20

Kompakte Bohrer- und Universalschleifmaschine mit verstellbarem Permanentmagnetspanntisch. Der Schleiftisch ist mit einer Präzisions-Kugelumlaufführung ausgerüstet.



- ✓ Universell einsetzbar
- ✓ präzises Spannen und Schleifen des Werkstücks
- ✓ stufenlos verstellbarer Schleiftisch mit Permanentmagnet
- ✓ Verfahrenweg des Schleiftisches 300 mm
- ✓ schleift Spiralbohrer im Bereich von \varnothing 2 - 20 mm

Aus-spitzung Haupt-schneiden-korrektur Links-bohrer Kreuz-anschliff Grauguß-anschliff Zentrums-spitze Blech Zentrums-spitze Holz Spitz-bohrer Stufen-bohrer Fräser Widia-bohrer



SCHÄRFZENTRUM SZ

Art-Nr. 11333



GRUNDAUSSTATTUNG

zwei Edelkorundscheiben

Diamant-Topfschleifscheibe

Schleiftisch mit Permanentmagnet

inkl. Bohrerschleifmaschine BSM 20

Abziehvorrichtung mit rotierendem Abziehdiamant

Präzisionsoptik beleuchtet

ZUBEHÖR



Art-Nr. 10895 Korundschleifscheibe Korn 60 – 125 x 20 x 20 mm (grob)

Art-Nr. 10890 Korundschleifscheibe Korn 80 – 125 x 20 x 20 mm (Standard)

Art-Nr. 10891 Korundschleifscheibe Korn 180 – 125 x 20 x 20 mm (fein)

Art-Nr. 10893 Korundschleifscheibe Korn 100 – 125 x 05 x 20 mm (HSS-Holzbohrer)

Art-Nr. 11103 Korundschleifscheibe Korn 100 – 125 x 10 x 20 mm



Art-Nr. 10896 Korund-Topfschleifscheibe Korn 60 – 125 x 40 x 20 mm (SZ Standard)

Art-Nr. 10897 Korund-Topfschleifscheibe Korn 80 – 125 x 40 x 20 mm

Art-Nr. 10898 Korund-Topfschleifscheibe Korn 100 – 125 x 40 x 20 mm



Art-Nr. 15422 Schleifscheibenaufnahme zusätzlich



Art-Nr. 14580 Diamantschleifscheibe 3-seitig belegt D76/3 125 mm (BSM für HM-Bohrer)

Art-Nr. 14581 Diamantschleifscheibe 2-seitig belegt D107/2 125 mm (BSM für HM-Holzbohrer)

Art-Nr. 11223 Diamant-Topfschleifscheibe D126

Art-Nr. 10887 Diamant-Topfschleifscheibe D76



Art-Nr. 10889 Magnet-Tiefenanschlag für Fräser (BSM)



Art-Nr. 10904 Sonder-Spannvorrichtung (SZ) für Wendepplatten



Art-Nr. 10906 Sonder-Spannprisma (SZ) für Stechbeitel, Schneidstempel, u.v.m



Art-Nr. 10583 Senkerschleifvorrichtung SVR 20 inkl. 10 mm Spannange



Art-Nr. 14348 Spannzangenset für SVR 20 (Ø 6, 8, 12 mm)



Art-Nr. 10880 Mutter für zusätzliche Spannzangen



Art-Nr. 11113 Dreikant-Magnetspannblock für Hartmetall



Art-Nr. 11204 Zusatz-Schleifeinrichtung für Holz-Fräser
inkl. Spannzangen 8/10/12 und Lasereinstellung



Art-Nr. 16421 Staubsauger für Staubabsaugung,
Filterkategorie Typ M (BG-Zulassung)

Art-Nr. 16447 Ersatz-Staubbeutel (5 Stück)

TECHNISCHE DATEN SCHÄRFZENTRUM SZ

Bohrerschleifmaschine

Spannbereich:	Ø 2 bis 20 mm
Motor:	230 V, 50/60 Hz, 0,12 kW
Drehzahl:	2800 min ⁻¹
Freiwinkel und Spitzwinkel:	Stufenlos einstellbar
Schleifscheibe:	125 x 20 x 20 x 75 mm
Maße (L x B x H):	500 x 420 x 310 mm

Schärftisch

Verfahrweg:	305 mm
Tischgröße:	170 x 100 mm
Schwenkbar:	stufenlos Positiv: 20° Negativ: 60°
Schleifscheibe:	125 x 40 x 20 mm
Gewicht:	40 kg

Technische Änderungen vorbehalten